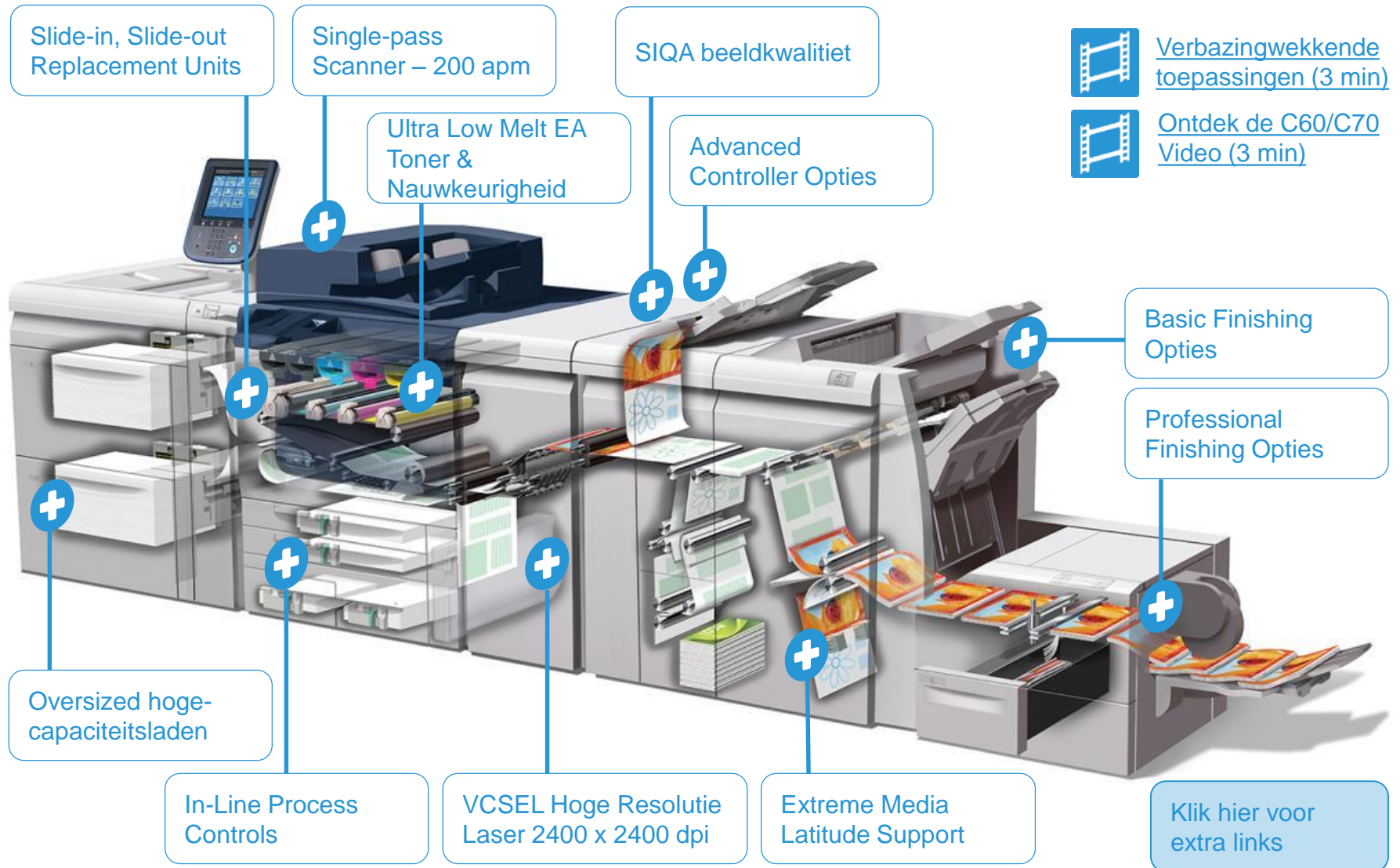


Xerox® C60/C70 Kleurenprinter maakt het makkelijk



Klik op een onderdeel om meer te leren.



Totale controle. Betrouwbaarheid wanneer u het meest nodig hebt.

Gecertificeerd als Zeer Betrouwbaar

Xerox® Smart Kit® door de klant te vervangen onderdelen

Alle printers hebben onderdelen die uiteindelijk op raken of verslijten. Simpele slide-in, slide-out vervangende onderdelen houden u up en running.

Smart eSolutions, Xerox® MeterAssistant®, Xerox® SuppliesAssistant® en Xerox® MaintenanceAssistant

Automatische verzending van data naar Xerox support, vereenvoudigde facturering, verbruiksartikelen aanvulling en foutcode analyses

Aanpasbare papierprofielen en uitlijnen

- Creëren, opslaan en oproepen van unieke papierprofielen die gebruik kunnen worden wanneer het nodig is.
- SIQA (Simple Image Quality Adjustment) gebruiker kan uitlijnen en dichtheid aanpassen.

Smart Kit vervangbare units door de klant-

Fuser



Drum Cartridges




Toner and Waste Containers



Charge Corotron



Papier Set up
Uitlijnen
Profielen



Single-pass in kleur scannen

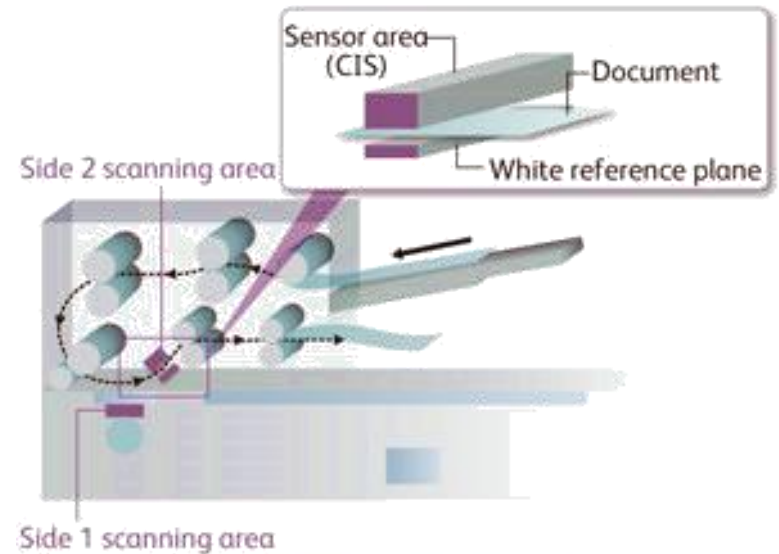
200 afbeeldingen per minuut

Waarom is het niet “zichtbaar” dat de single pass duplex sheet zo snel gaat?

Xerox® Exclusive Hybrid Shading Correction Technology. Het 2-zijdige scanningsgebied bestaat uit de Contact Image Sensor (CIS), kijkt parallel naar het witte referentievlak.

Een fractie van een seconde voor het scannen van een document zet de scanner een witpunt en verzamelt shading data waar nodig voor Shading Correction Processing.

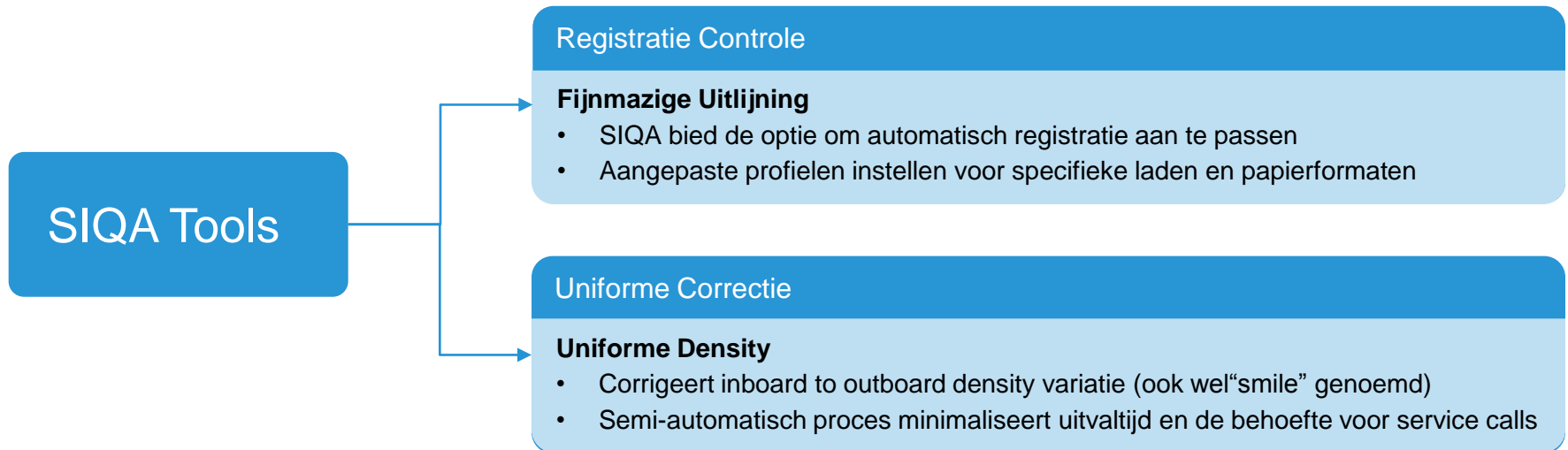
Standaard inclusief:
Thumbnail Preview
Scannen naar USB
Netwerk Scanning
Scan naar PC
Doorzoekbare PDF



Simple Image Quality Adjustment (SIQA)

Meer controle. Superieure resultaten.

- Nauwkeurige registratie aanpassingen & uniformiteit in density
- Combineert kracht en gebruiksgemak met constante kwaliteit
- Geeft nauwkeurige kleur, van rand tot rand, van pagina tot pagina



[Density Aanpassing Video \(SIQA\) 1 min](#)

[Registratie Aanpassing Video \(SIQA\) 1 min.](#)



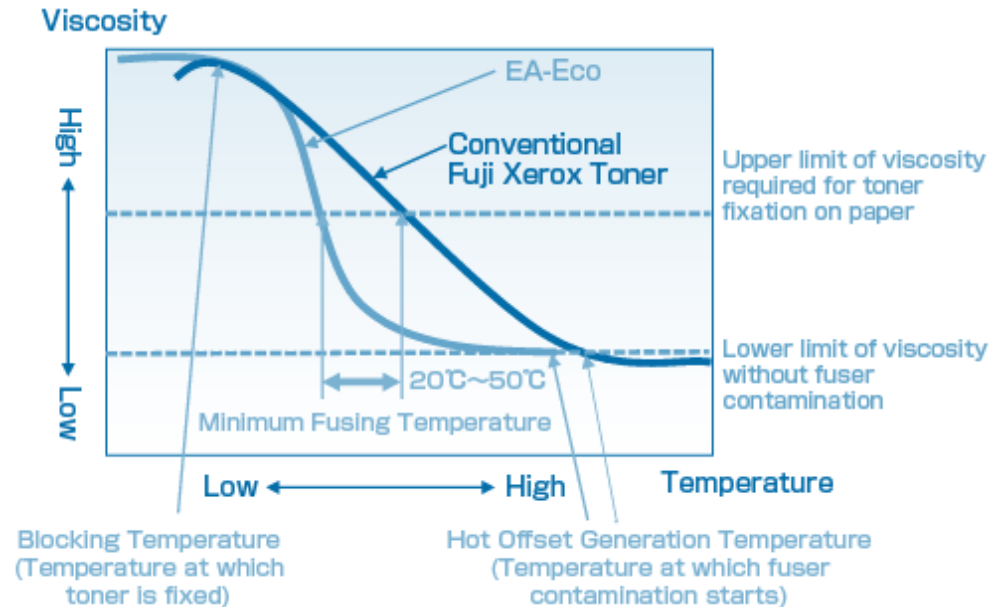
Emulsion Aggregation Toner

De mogelijkheid tot spannende applicaties en nauwkeurigheid

EA Toner is een chemische toner bereid door Emulsion Aggregation of een chemisch proces die gebruik maakt van het laten groeien van hele kleine, uniforme deeltjes naar zelfs kleinere toner componenten.

Xerox® Ultra Low Melt EA proces levert de gewenste grootte en smalle deeltjes verdeling met betere versmelting tot unieke substraten.

Deze technologie biedt een breed scala aan media mogelijkheden. Chemische binding met kunststoffen, polyester, vinyl, etiketten, signs en extreme media, zoals linnen.



Oversized Hoge capaciteitsladen

Capaciteit wanneer u het juist nodig heeft.

Enkel of Dubbel – 2.000 vel capaciteit laden of 4.000 vel extra capaciteit.

Papier stabilisator minimaliseert scheef trekken van speciale papierformaten, vier blasers helpen het invoeren en verbeteren de betrouwbaarheid van de meest extreme mediasoorten. Tevens inclusief friction roller systeem om papierstoringen te voorkomen.

Media formaten tot 330 x 488 mm
Media gewicht 64 g/m² uncoated of 106 g/m² coated tot 300 g/m²
300 g/m² automatisch dubbelzijdig alle soorten.

NIEUW Support voor heavy media met extra blazer, door klant te vervangen, Friction Feed rollers, Small Media Bracket, Opslag.



VCSEL ROS Technologie

Fantastische Details – Iedere keer


Xerox gepatenteerde technologie – een oppervlakte emitting type halfgeleider laser bootst de Vertical-Cavity Surface-Emitting Laser diode (VCSEL) ROS (Raster Output Scanner) na – Xerox is het gelukt om 32 bundels in één scan te controleren. Hierdoor bewerkstelligen wij een echte 2400 x 2400 dpi resolutie.

Deze technologie levert kleine karakters, fijne lijnen en egale schakeringen – Vergelijkbaar of zelfs beter dan offset printing.

VCSEL Vertical-Cavity Surface-Emitting Laser diode. In plaats van een set van facetgeslepen spiegels op een gekliefde oppervlakterotatie, heeft de VCSEL een optische holte loodrecht op het substraat en stoot in verticale richting licht uit.

[Lees meer](#) VCSEL-ROS Laser scanning technologie voor hoge snelheid met hoge beeldkwaliteit

[Lees meer](#) Image Registration Control Technologie (IReCT) Kleur registratie control technologie voor beeldcorrectie met ultra hoge precisie



Xerox® C60/C70 Kleurenprinter: 0.6 punts font Xerox® MicroFont afgebeeld met de punt van een pen

We hebben toonaangevende print resolutie (2400 x 2400 dpi) en de unieke mogelijkheden van Xerox® EA Toner met verlaagd smeltpunt technologie gecombineerd.



In-Line Process Controls

Automatisch. Routine. Nauwkeurigheid.

Process Controls worden automatisch bij de C60/C70 uitgevoerd—Voor, Gedurende en Na Printen

Process Control “ProCon” is het in-line proces waarmee CMYK patches neergelegd worden op de IBT (Intermediate Belt Transfer) en via interne sensoren gelezen worden gedurende het printen. Het aantal patches en frequentie is geoptimaliseerd voor snelheid en kwaliteit.

De eindgebruiker is misschien niet op de hoogte van de automatische routinecontroles op dichtheid gedurende een print run—U ziet misschien “Adjusting Image Quality” knipperen bovenaan in de C60/C70 gebruikersinterface.



Automatic Sensor Adjustments: (TRC)

- 13%,30%,45%,60%,75%, 100% patches voor CMY
- 15%,30%,50%, 100% patches voor Zwart

Real Time Run Control Patches

- Startup/Power en na 4 uur van inactiviteit, Temperatuur en vochtigheid veranderen
- Wanneer de plek van de fuser geopend en gesloten word.
- Wanneer er van Uncoated naar Coated media gegaan word

Gedurende Print Runs (geen onderbreking)

- Twee kleuren patches tegelijk (C en K, Y en M, kleuren in station 1 en 2) worden ontwikkeld in de inter-image area en gelezen door de In and Out ADC sensoren om kleine veranderingen in een oogwenk uit te voeren.

Een 75% patch voor Kleur (devbias)

Een 50% patch voor Zwart (devbias)



Controller keuzes breid uw mogelijkheden uit.

Een perfecte keuze voor uw uitdagingen.



Ultieme Kleurenmanagement

EX Print Server Powered by Fiery® voor de Xerox® C60/C70 kleurenprinter

Haal het meeste uit uw printer met een innovatieve, schaalbare, geïntegreerde oplossing. De ultieme productiviteit, nauwkeurigheid en workflow.



Productiviteit, ROI

Xerox® EX-i C60/C70 Print Server powered by Fiery®

Toonaangevende kleur en workflow tools die u de leiding geven. Produceer preciese, exacte kleuren bij alle toepassingen, platformen en formaten. Opties van gemakkelijk variabel printen tot booklets / imposition.

Xerox® FreeFlow® Print Server Integrated

Gebouwd voor Production workflows op een geïntegreerd Windows platform. Alle kracht en vereenvoudiging die je vandaag de dag nodig hebt voor kleur en job management. [Virtuele Demonstratie \(Klik hier\)](#)



Base Office Workflows

Xerox® Integrated Colour Server

Ideaal geschikt voor high-end office applicaties, U zal verrast worden door de ongeëvenaarde eenvoud.



Digitale Front Ends – Afgestemd op een perfecte fit

**Kenmerk, Functie,
Workflow**

Geavanceerde

Kleuren

Tools

Robuuste

Job Setups

Mixed Media

Variabel

Adobe

Suite Jobs

Microsoft

Office

Xerox® EX C60/C70 Print
Server Powered by Fiery®

Xerox® EX-i C60/C70 Print Server
Powered by Fiery®

Xerox® FreeFlow Print Server Integrated
voor de Xerox® C60/C70 Kleurprinter

Xerox® Integrated Colour
Server voor de Xerox®
C60/C70 Kleurprinter

Milieu, Snelheid, Volumes

Office en Creatief

Creatief, Marketing

Productie

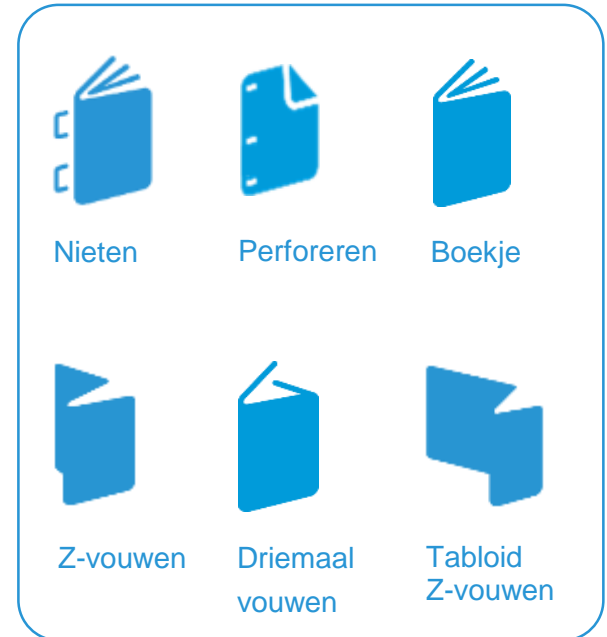


Afwerkingsmogelijkheden – modulair aan uw behoeften.

Van alledaagse printopdrachten tot promotie materiaal, de Xerox® C60/C70 kleurenprinter's Business Ready (BR) Finisher kan het werk aan.



BR Finisher	BR Booklet Maker Finisher
<ul style="list-style-type: none">• Offsetting,• 2/4 gaats perforatie• Top lade: 500 vel, Lade met gestaffelde uitleg: 3.000 vel• 50 vel nieten– voor, achter , dubbel, vier posities	<ul style="list-style-type: none">• Offsetting• 2/4 gaats perforatie• Top lade: 500 vel, Lade met gestaffelde uitleg 1.500 vel• 50 vel nieten– voor, achter, dubbel, vier posities• In de rug nieten• V-vouwen, dubbele nietkoppen• In de rug geniete boekjes tot 16 vel uncoated, 7 vel coated, ~20 sets
C Vouw/ Z Vouw eenheid beschikbaar	
Losse nieteenheid beschikbaar	



Robuuste finishers die tevreden klanten genereert.

Light Production Finisher met Booklet Maker en Vouweenheid

- Op meerdere posities nieten en perforeren
- Coated en uncoated papier tot 100 vel
- 500 vel top lade, 3.000 vel gestaffelde uitleg, 200 vel interposer
- Booklet finisher voor dubbelvouwen en in de rug geniete boekjes met coated papier
 - Tot 25 vel
 - Vouw module voor driemaal en z-vouwen en A3 Z-vouwen
- Ingebouwde ontkruller om vlakke uitvoer naar booklet maker te verzekeren



- 1 Actieve ontkruller voor zwaar papier
- 2 Interposer invoerlade
- 3 Driemaal vouwen, Z-vouwen
- 4 1.500 vel gestaffelde uitleg, 2/4 gaats perforeren, 50 vel nieten
- 5 Dubbel vouwen, A3 Z-vouwen, in de rug geniet tot 25 vel



Professioneel afwerken – De sleutel tot elke perfecte job.



Xerox® SquareFold® Trimmer Module

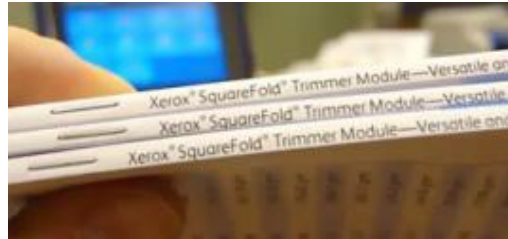
- Square fold tot 25 vel
- Face trim tussen 2-20 mm

<http://www.office.xerox.com/latest/X56SS-06D.PDF>

GBC® AdvancedPunch™

- Pons configuraties beschikbaar voor letter/A4 formaten
- Uitwisselbare stanssets en opties

<http://www.office.xerox.com/latest/X56SS-07D.PDF>



Square Fold Fact Trim – Van de zijkant gezien



GBC punch – voorbeeld:
Dubbele Spiraal

Andere stanssen beschikbaar—19 gaten CombBind, 44-gaten ColorCoil, 21 gaten WireBind, 32 gaten WireBind, 11 gaten VeloBind, 32 gaten ProClick, en meer



Nieten



Perforeren



Boekjes maken



Z-vouwen



Driemaal
vouwen



Z-vouwen
Van A3



Schoon-
snijden



Square Fold



Hoogwaardige applicaties zijn niet langer een droom, ze zijn binnen handbereik.

De prachtige beeldkwaliteit, robuust media assortiment, flexibele finishing and server opties op de Xerox® C60/C70 kleurenprinter helpen u bij de meest uiteenlopende zakelijke toepassingen.

- Brochures, Posters, Reklameborden, Etiketten, Menu's
- Boeken, Fotoboeken
- Rapporten, Nieuwsbrieven, Kalenders

Kunststoffen en Unieke Applicaties

- Carbonless en speciaal geordende sets
- Afbeelding op voorgesneden tabbladen
- Transfer Papier
- Linnen
- Magneten



[Fantastische Apps Video \(3 min\)](#)



Leer Meer

Xerox C60/C70 Kleurenprinter

Brochures, Specificaties

[C60/C70 Brochure](#)

[Detailed Specifications](#)

[C60/C70 Website](#)

[Presentatie / PPT](#)

Video

[Fantastische Applicaties! \(3 min\)](#)

[Maak kennis met C60/C70 \(3 min\)](#)

[Open-De-Deuren \(6 sec Vine\)](#)



Demo's en rondleiding

[Virtual Demonstratie / Rondleiding](#)

Papers, How To's

["How To" Posters](#)

Certificatie and Solutions

[Certificaties Fact Sheet](#)

[Solutions Compatibiliteit Matrix](#)



Klik hier voor de laatste versie van dit document
<http://www.office.xerox.com/latest/X60PA-03D.pdf>

